

# 「あれ？前からいなかったっけ？」

そう周りから言われるほど溶け込める環境、なじめる環境が星槎にはあります。  
認め合える仲間、居心地の良い場所、夢中になれること。  
共に生きる、共に育つ、共に学ぶ。  
残りの高校生活、星槎で思いっきり充実させてみませんか？



## 星槎への転入・編入ガイド

星槎国際高等学校への転校（転入・編入）はいつでも可能です。  
まずはお気軽にご相談ください。現在別の高校に在学中であれば、  
高校に退学届を出す前にご相談いただくのがベストです。



星槎国際高等学校  
広島学習センター

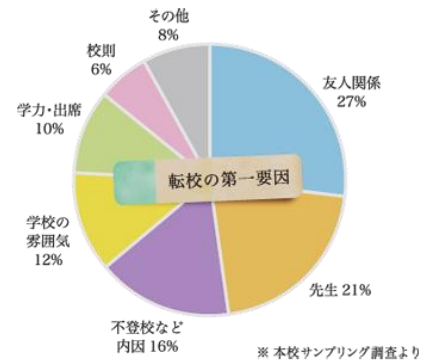
# 01 転校するときの心構え

転校をすると、あとで履歴書に高校の名前を2つ書かなければなりません。

きっと、進路を決めるときの面接では、「なぜ転校をしたのですか？」という質問を受けることでしょう。大切なのは、

「A校がダメだったからB校にした」という受け答えではなく、  
「B校で●●がやりたかったから」と、前向きな答えを言えることが大切です。

今の学校から転校したい理由は様々あると思います。  
無理をして自分の可能性をつぶしてしまうよりも、  
環境を変えて、新しいチャレンジをする方が良いこともあります。  
これからの高校生活を充実させて、数年後、進路を決めるときに、  
「星槎で●●にチャレンジしたかったから、高校を変えた」と言えるように、一緒に頑張っていきましょう。  
そうすれば、「転校」は決して自分のマイナスにはなりません。



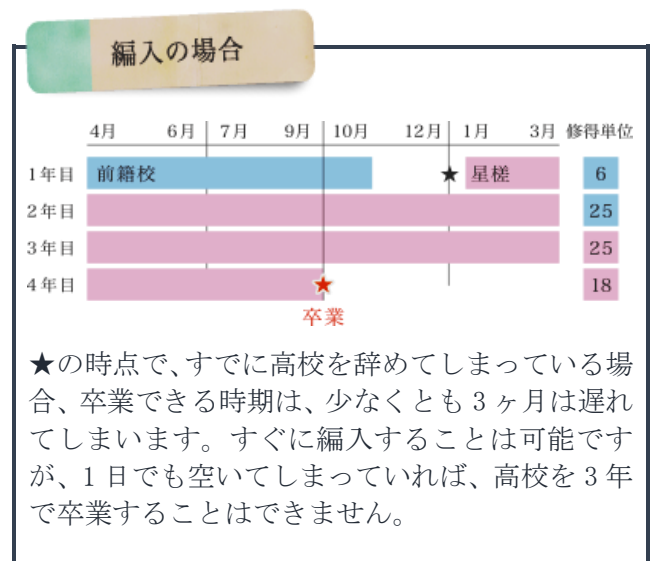
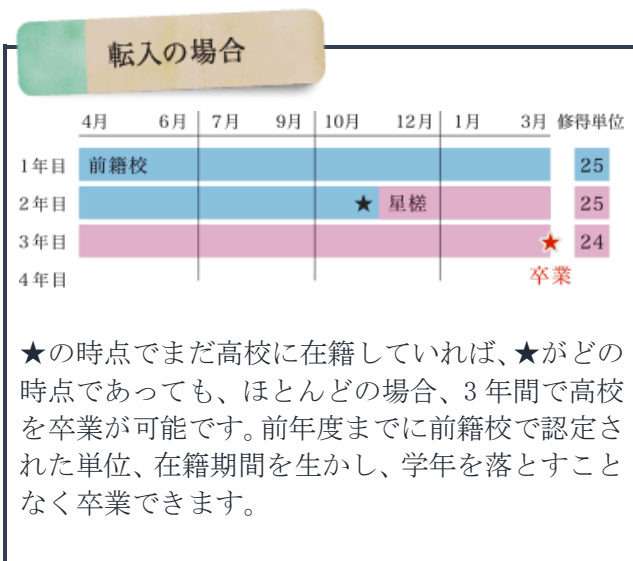
# 02 転入・編入とは

転入学…転校前の学校**在籍中**に、星槎国際高等学校への転校の手続をする場合を指します。

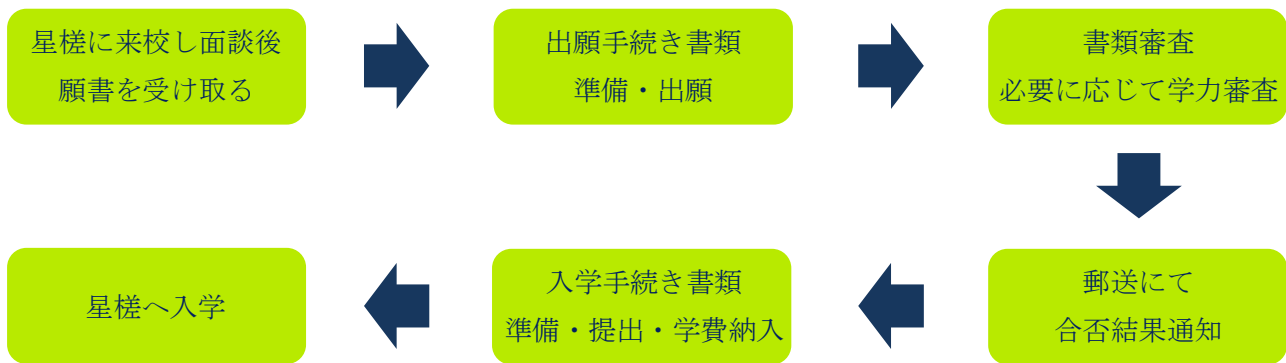
編入学…高校を一度**退学後**に、星槎国際高等学校へ入学する場合を指します。

# 03 卒業時期について

星槎には、いつでも転校することができます。卒業できる時期については、条件を満たす最速の時期を目指していきますが、転入と編入では、その条件が少し違ってきます。



## 04 転校手続きの流れ



## 05 転校手続きの流れ

- ① 通信制高校と普通の高校（全日制高校）の違いを教えてください。**  
全日制高校と比較して柔軟なカリキュラムの中、活動を行うことができるのが通信制高校です。卒業時に得られる高校卒業の資格は通信制高校も普通の高校も差はありません。
- ② 転校した後の次の進路について教えてください。**  
卒業後の進路に関しては、進学・就職どちらも可能です。生徒1人1人の望む進路実現に向けて全面的にバックアップします。
- ③ 現在休学中ですが転校可能ですか？**  
転校は可能です。ただし、6ヶ月以上の休学期間がある場合、卒業時期がずれ込む可能性があります。詳細は面談時にご確認ください。
- ④ 現在商業高校に通っています。商業の専門科目も前籍校での修得単位として合算できますか？**  
商業や工業、その他の専門科目に関しても、24単位以内で前籍校の修得単位を引き継ぐことができます。しかし、一部引き継ぐことのできない科目もございますので、ご相談の際は単位修得証明書をご用意いただければと思います。
- ⑤ 高校2年の夏に退学し、その後、2年間は働いていました。しかし、高校卒業資格が大切だと気づいたので、もう一度高校に通って卒業資格を取りたいと思います。どうすればよいのでしょうか。**  
前籍校から「在籍期間証明書」「単位修得証明書」の2通をお取り寄せてください。上記2つの書類を確認しますと、確実な卒業までの期間、必要履修単位をお知らせする事ができます。
- ⑥ 制服はありますか？**  
あります。ただし普段の学校生活では私服でかまいません。式典や進路行事のみ、制服かスーツを着用していただきます。前籍校の制服を着用する生徒もいます。

## 06 転入生・編入生フォローアップ制度

転入する際は「学校に馴染めるか」「勉強についていけるのか?」、「友達はあるのか?」など不安に思うことがたくさんあると思います。

しかし安心してください。星槎には転入生・編入生をサポートするフォローアップ制度があります。

担任の先生が不安なことや分からないことをしっかりサポートしてくれるので、安心して入学して下さい。

# 3つの約束

星槎にかかわるすべての人たちの約束です。

人を認める  
人を排除しない  
仲間を作る

## 星槎国際高等学校 広島学習センター

〒733-0034

広島県広島市西区南観音町 1-1

T E L : 082-503-1430

F A X : 082-295-4020

M A I L : hiroshima@seisa.ed.jp

### 交通アクセス

- ① 市内電車の場合  
「舟入本町」電停から徒歩 8 分
- ② 広電バスの場合  
「新観音橋西」停留所から徒歩 2 分



### 周辺マップ

